

# BOLETIM COVID-19 DE MONITORAMENTO SEMANAL

ITABIRA / MG

22 de Dezembro de 2020

## CASOS CONFIRMADOS DE COVID-19 EM ITABIRA/MG



CONFIRMADOS

5225



RECUPERADOS

4547



EM MONITORAMENTO

616



INTERNADOS


28



ÓBITOS

38

Por sexo



3207

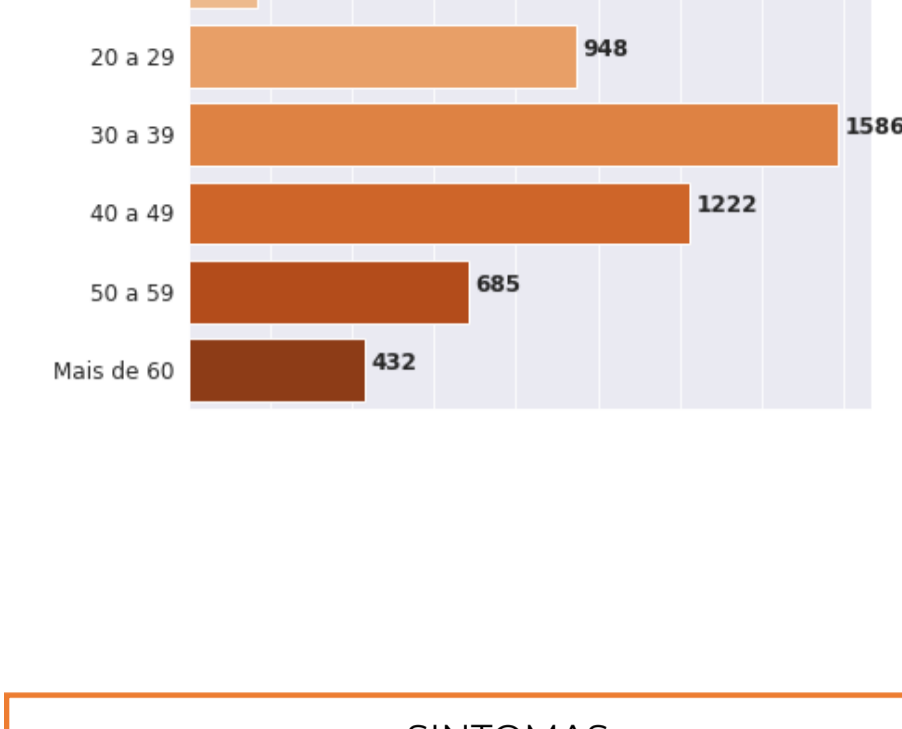
61%



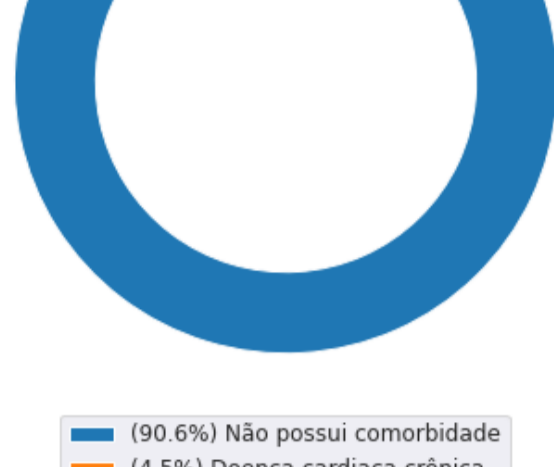
2018

39%

Por faixa etária

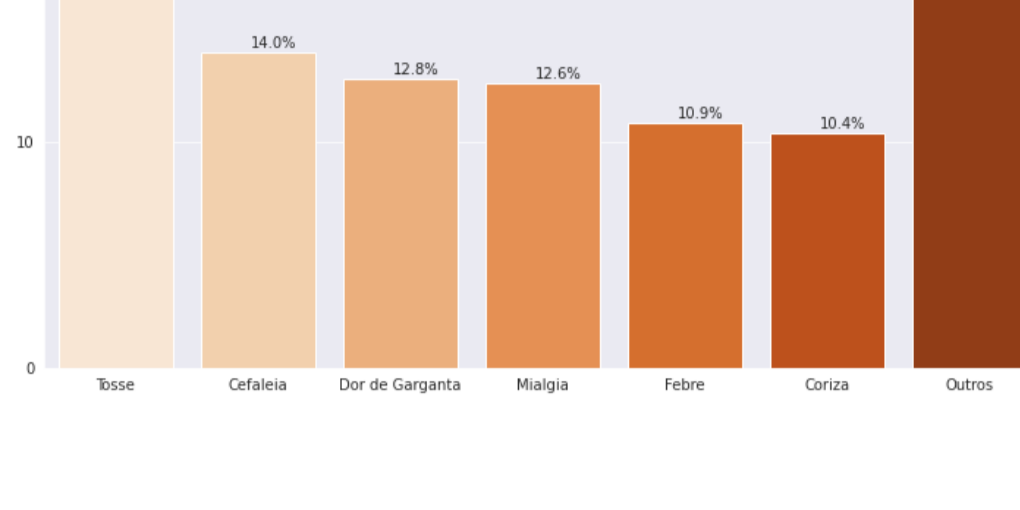


### COMORBIDADE



### SINTOMAS

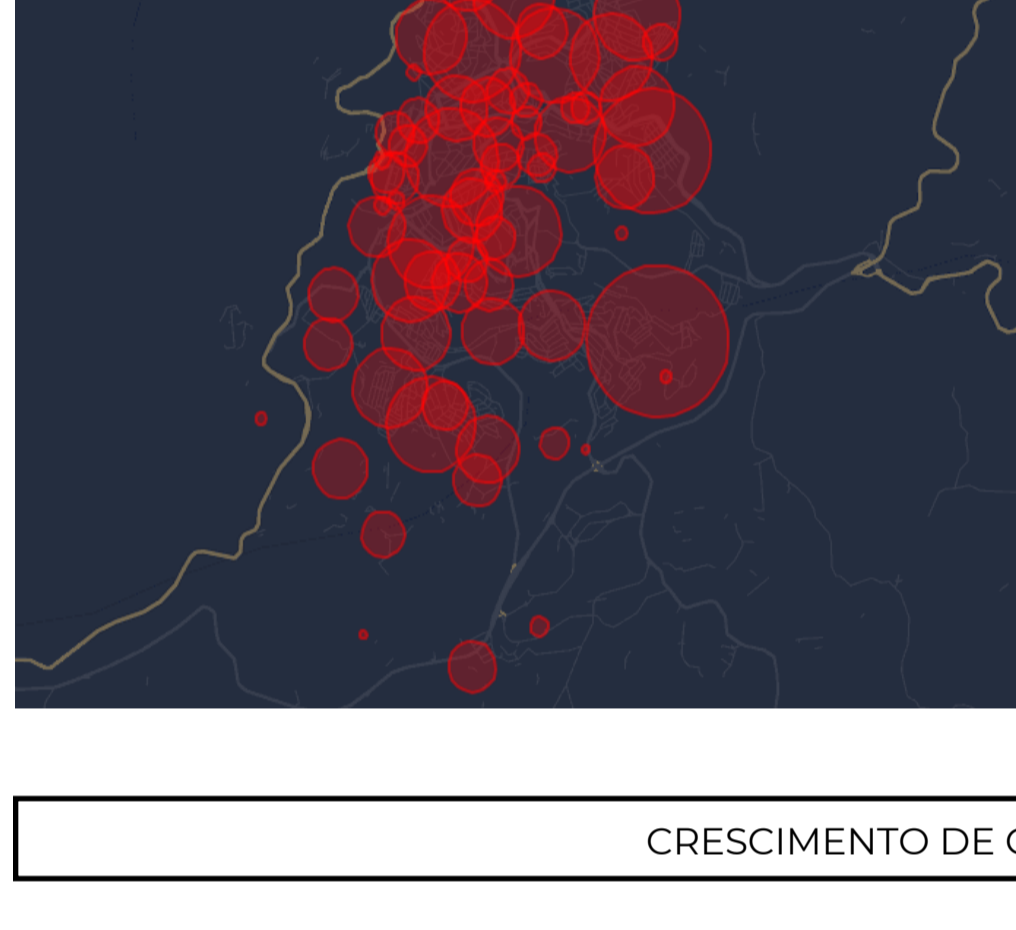
-6% NÃO SIM 106%



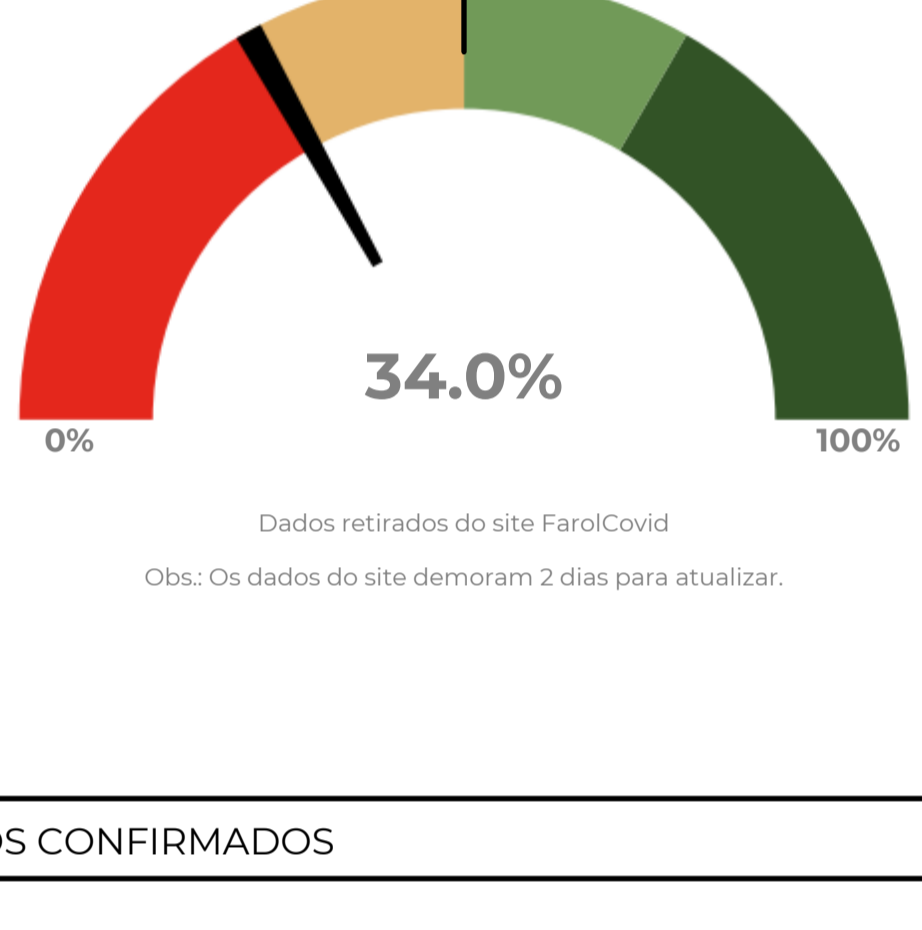
### DISTRIBUIÇÃO DOS CASOS POR BAIRRO

Bairros	Casos confirmados	Bairros	Casos confirmados
GABIROBA	404	VILA SALICA	32
PRAIA	292	ALTO PEREIRA	32
CENTRO	228	VILA AMELIA	32
PEDREIRA	190	PANORAMA	31
MAJOR LAGE DE BAIXO	188	VILA SAO JOAQUIM	31
BELA VISTA	183	AREAO	26
SÃO PEDRO	170	VILA SANTA IZABEL	25
SANTA RUTH	169	SÃO FRANCISCO	24
AMAZONAS	153	SANTA TEREZA	24
ELDRADO	151	CHAPADA	22
AGUA FRESCA	151	VILA SAO GERALDO	21
CAMPESTRE	149	CIDADE NOVA	19
FENIX	136	BOA ESPERANCA	18
NOSSA SENHORA DAS OLIVEIRAS	123	IPOEMA	17
PARA	117	SÃO CRISTOVAO	16
MACHADO	110	NOSSA SENHORA DO CARMO	13
JUCA ROSA	109	BARRO BRANCO	10
JOAO XXIII	97	DISTRITO INDUSTRIAL I	8
QUATORZE DE FEVEREIRO	91	ALTO BOA VISTA	7
PENHA	91	GIANETTE	7
JARDIM DOS IPES	84	VILA PACIENCIA	6
NOVO AMAZONAS	81	DOZE DE MARCO	6
ESPLANADA DA ESTACAO	74	MOINHO VELHO	6
COLINA PRAIA	74	SÃO BENTO	6
SANTO ANTONIO	72	VILA NACOES UNIDAS	5
VILA BETHANIA	72	JARDIM BELVEDERE	5
SANTA MARTA	68	VILA SENHORA DE FATIMA	5
MADRE MARIA DE JESUS	64	RIBEIRA DE BAIXO	4
HAMILTON	58	FLAMBOYANT	3
VALENCA	58	JARDIM BELO MONTE	3
CLOVIS ALVIM I	57	ZONA RURAL PEDREIRA	3
ZONA RURAL	57	VILA TECNICA CONCEICAO	2
CONEGO GUILHERMINO PEREIRA	56	ZONA RURAL CHAPADA	2
ABOBRAS	50	ZONA RURAL BARREIRO	2
BALSAMOS	50	SANTA INES	1
BARREIRO	49	ZONA RURAL PRAIA	1
VILA SANTA ROSA	47	VILA SENHORA DE FÁTIMA	1
RIBEIRA DE CIMA	47	VALE DO SOL	1
VILA PIEDADE	46	DISTRITO INDUSTRIAL II	0
MONSENHOR JOSE LOPES	46	VILA SANTA BARBARA	0
MAJOR LAGE DE CIMA	46	QUINTAS DA ROCINHA	0
CLOVIS ALVIM II	41	CAUE	0
JUCA BATISTA	40	ZONA RURAL CAMPESTRE	0
VILA CONCEICAO DE BAIXO	40	LABORIAUX	0
NOVA VISTA	36	OUTROS	0
SÃO MARCOS	35		

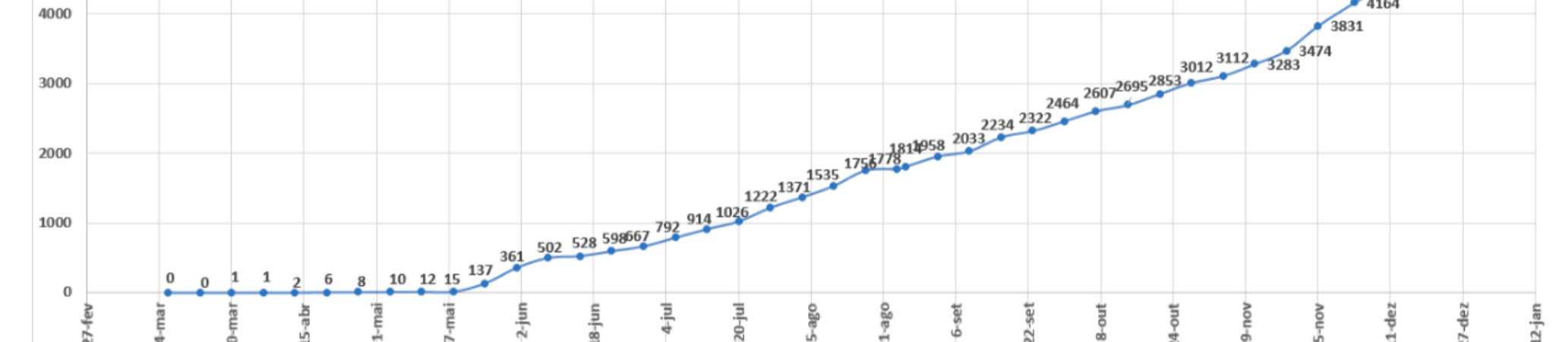
### DISTRIBUIÇÃO ESPACIAL



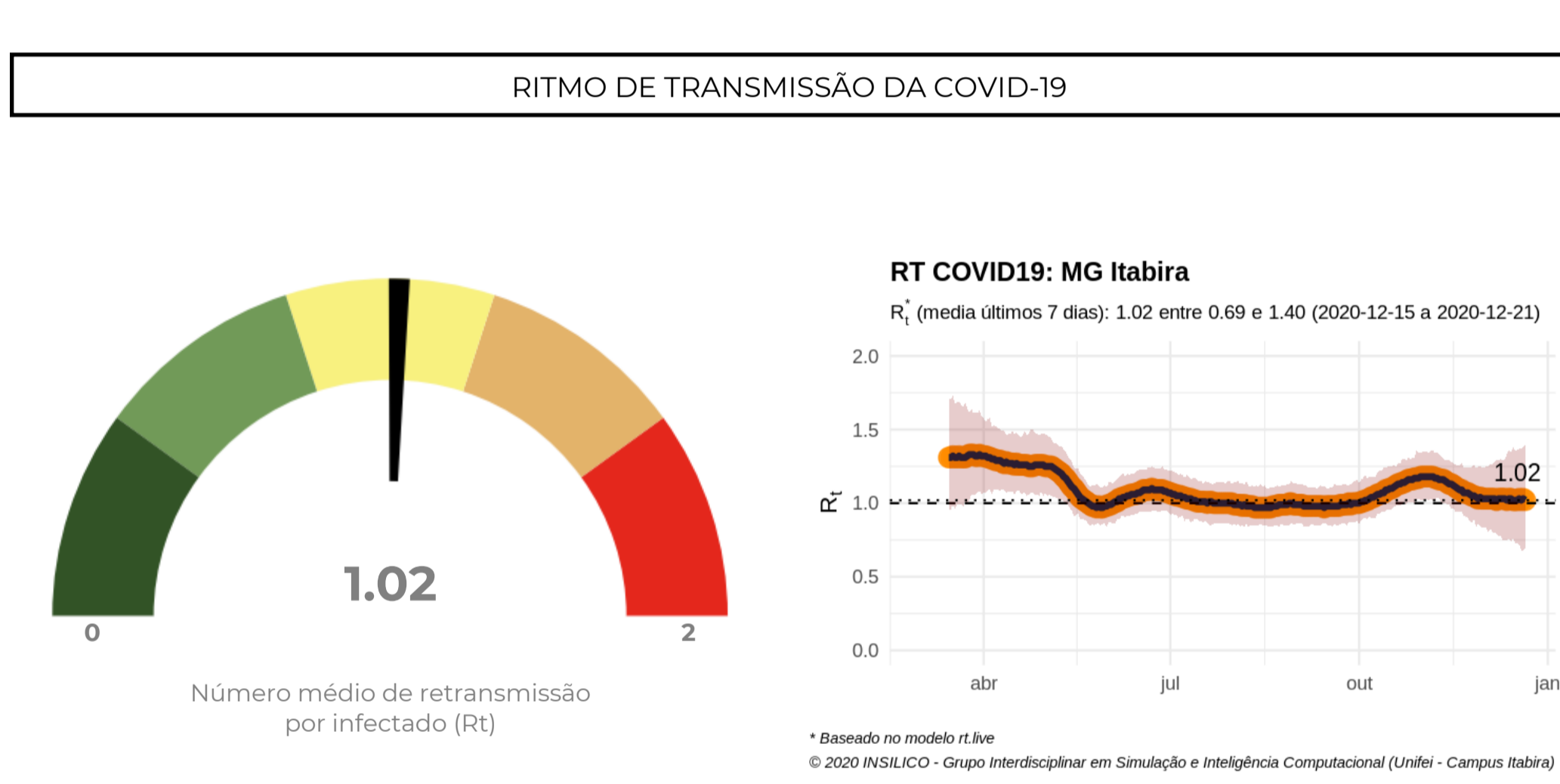
### TAXA DE ISOLAMENTO MUNICIPAL DE 22/12/2020



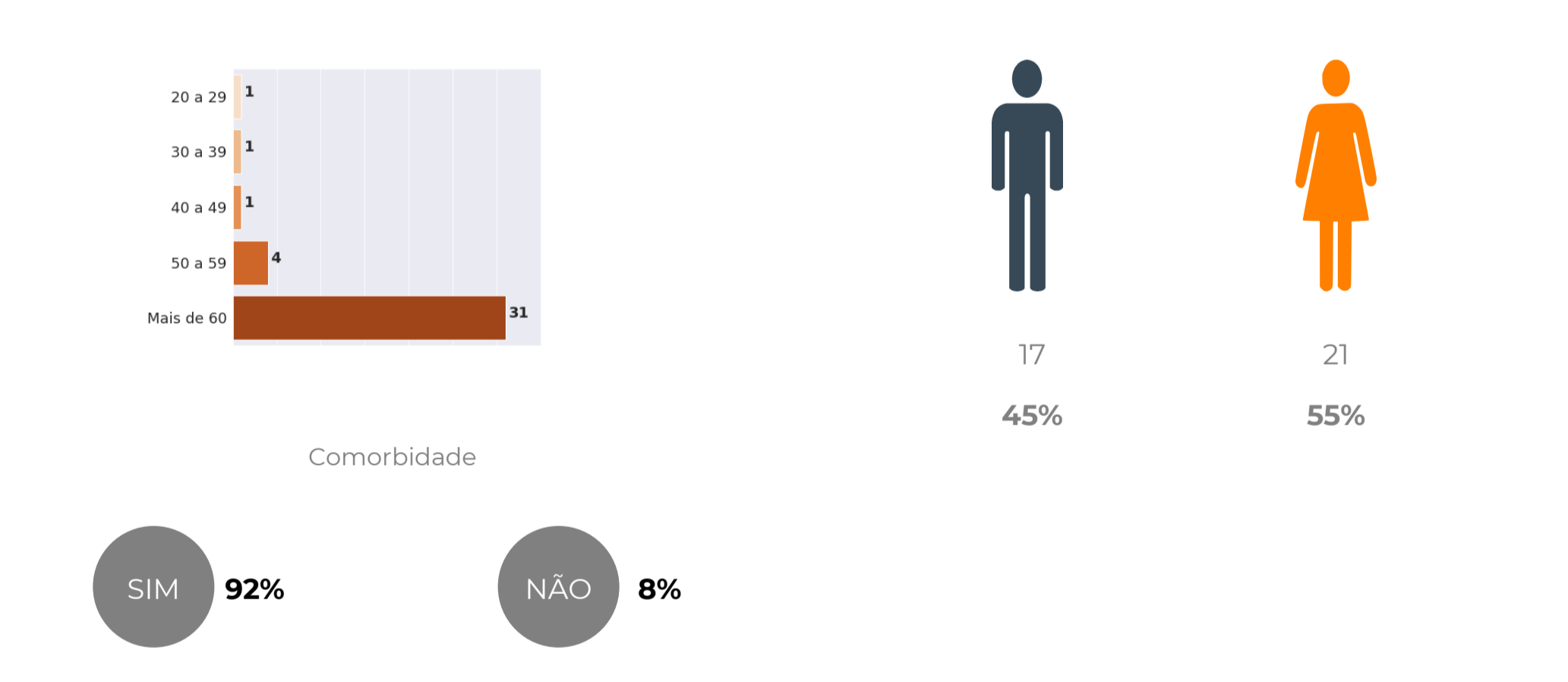
### CRESCIMENTO DE CASOS CONFIRMADOS



### RITMO DE TRANSMISSÃO DA COVID-19



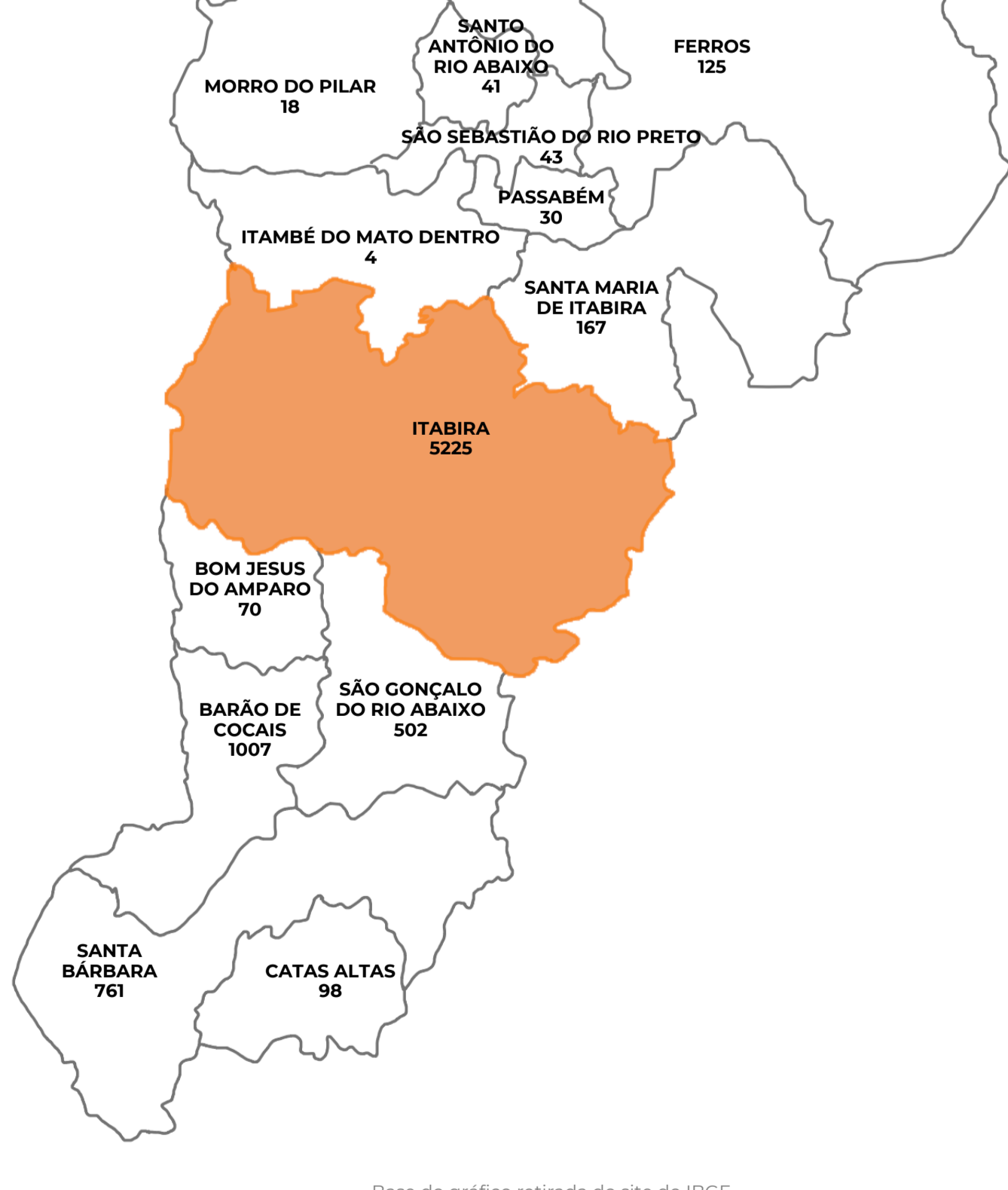
### PERFIL EPIDEMIOLÓGICO DOS ÓBITOS CONFIRMADOS DE COVID-19, MG, 2020



### CASOS SUSPEITOS (EM INVESTIGAÇÃO) DE COVID-19 EM ITABIRA/MG

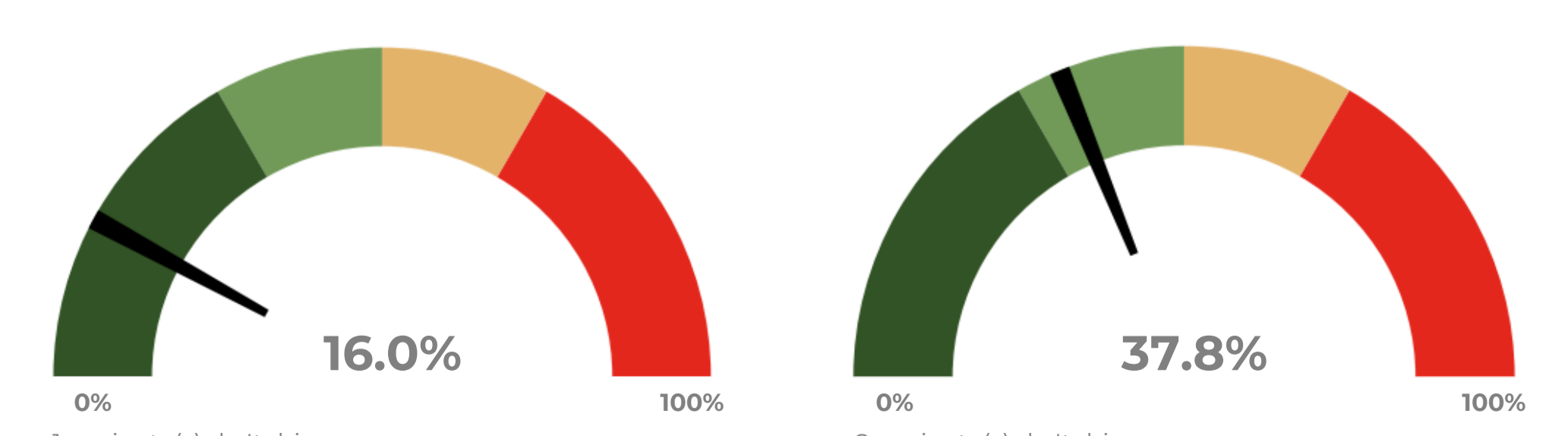


### PANORAMA DAS CIDADES DA MICRORREGIÃO DE SAÚDE DE ITABIRA



Base do gráfico retirada do site do IBGE  
Dados retirados do "Informe Epidemiológico Coronavírus" de MG

### TAXA DE OCUPAÇÃO HOSPITALAR — LEITOS OPERACIONAIS SMS



Mais informações:

novoportal.itabira.mg.gov.br/  
facebook.com/prefeituraitabira