

BOLETIM COVID-19 DE MONITORAMENTO SEMANAL

ITABIRA / MG

26 de Novembro de 2020

CASOS CONFIRMADOS DE COVID-19 EM ITABIRA/MG



CONFIRMADOS

3831



RECUPERADOS

3416



EM MONITORAMENTO

378



INTERNADOS

16



ÓBITOS

25

Por sexo



2443

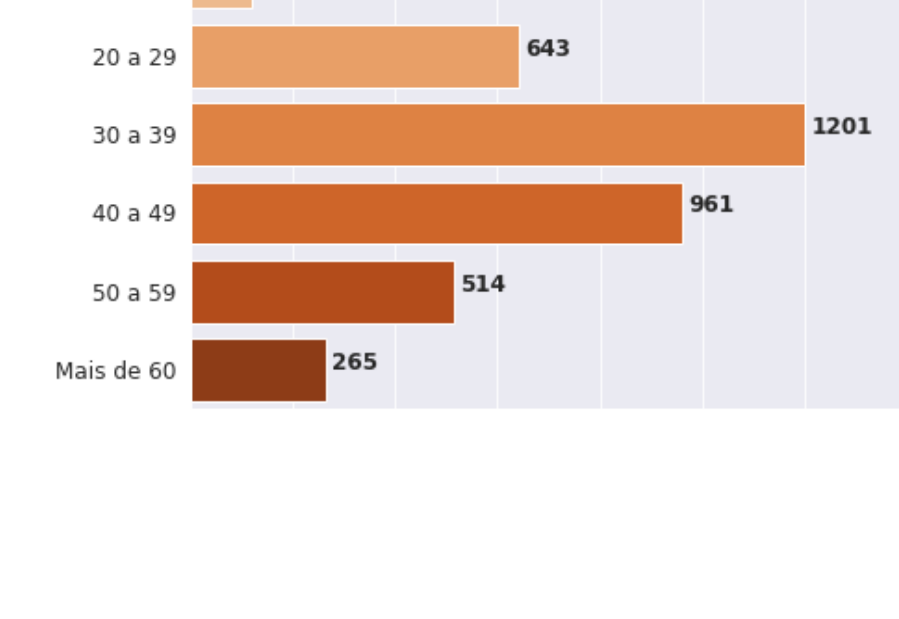
64%



1388

36%

Por faixa etária



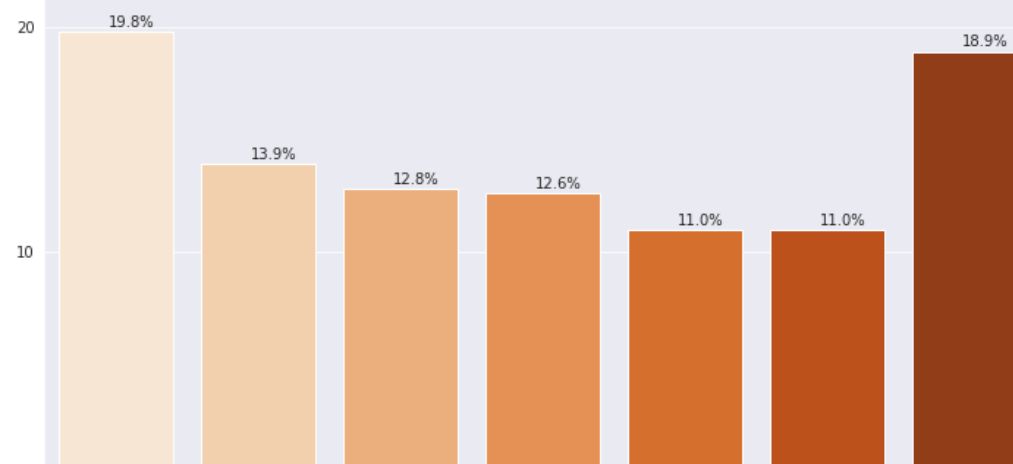
COMORBIDADE



SINTOMAS

11% NÃO SIM

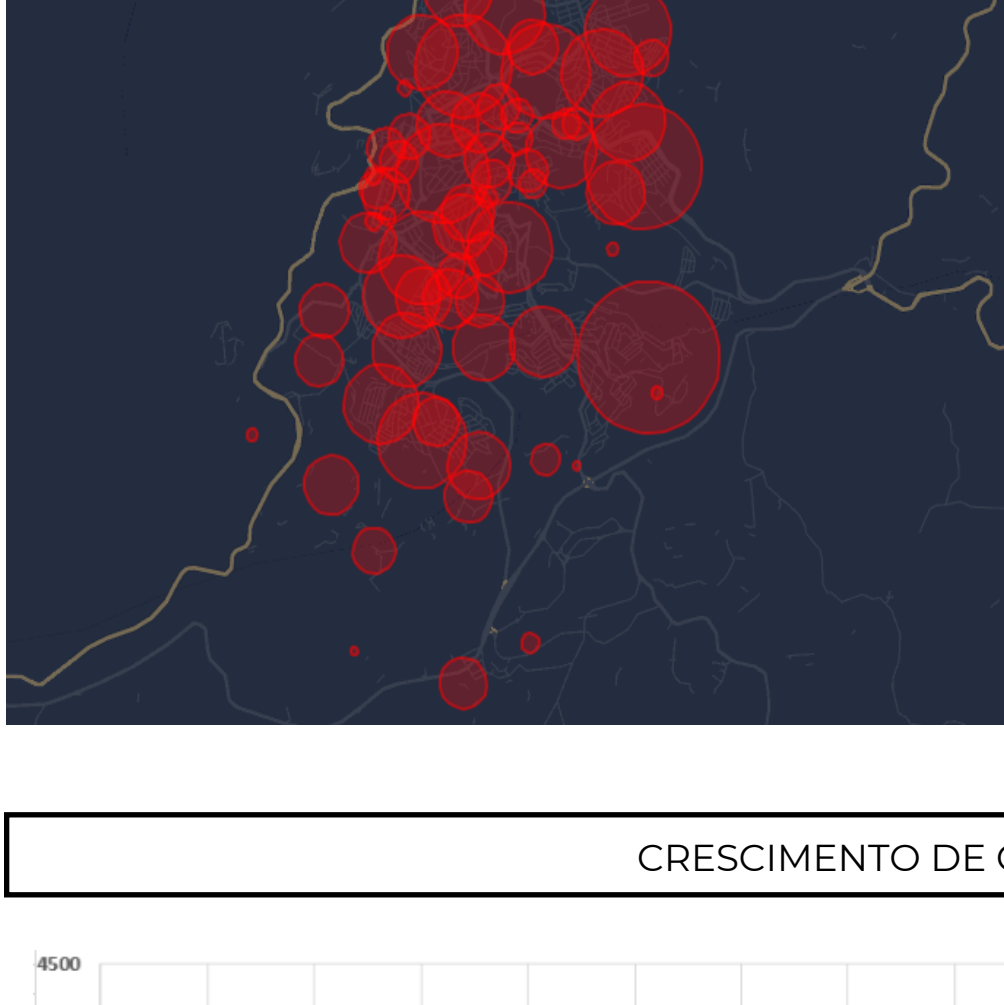
89% SIM



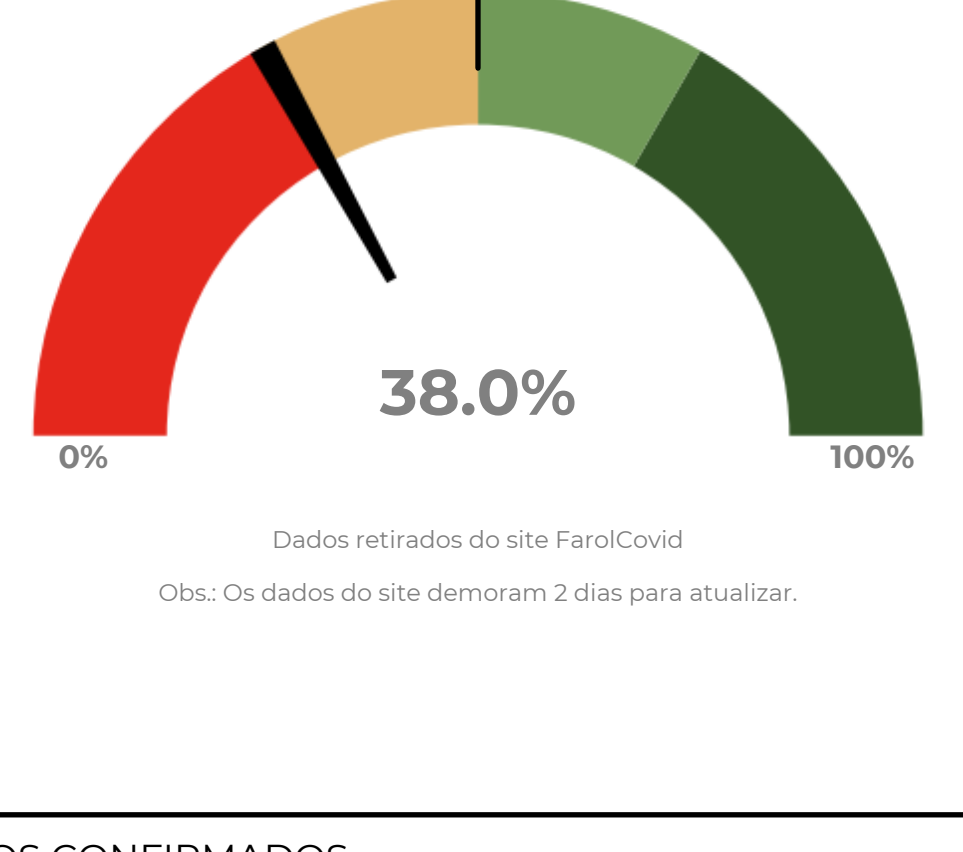
DISTRIBUIÇÃO DOS CASOS POR BAIRRO

Bairros	Casos confirmados	Bairros	Casos confirmados
GABIROBA	320	PANORAMA	25
PRAIA	215	VILA SALICA	24
PEDREIRA	155	VILA AMELIA	24
CENTRO	151	VILA SAO JOAQUIM	23
MAJOR LAGE DE BAIXO	136	AREA	20
SAO PEDRO	126	CHAPADA	19
AMAZONAS	122	VILA SANTA IZABEL	18
SANTA RUTH	122	NOVA VISTA	18
BELA VISTA	113	BOA ESPERANCA	16
AGUA FRESCA	111	VILA SAO GERALDO	16
ELDORADO	105	IPOEMA	15
CAMPESTRE	102	CIDADE NOVA	14
MACHADO	92	SANTA TEREZA	13
FENIX	92	SAO FRANCISCO	12
NOSSA SENHORA DAS OLIVEIRAS	86	SAO CRISTOVAO	11
PARA	79	NOSSA SENHORA DO CARMO	9
JUCA ROSA	77	DOZE DE MARCO	6
PENHA	74	BARRO BRANCO	6
JOAO XXIII	73	VILA PACIENCIA	5
JARDIM DOS IPES	68	DISTRITO INDUSTRIAL I	5
QUATORZE DE FEVEREIRO	61	GIANETTE	5
SANTA MARTA	60	ALTO BOA VISTA	4
VILA BETHANIA	59	SAO BENTO	4
NOVO AMAZONAS	56	MOINHO VELHO	3
COLINA PRAIA	55	FLAMBOYANT	3
HAMILTON	48	ZONA RURAL PEDREIRA	3
CLOVIS ALVIM I	48	VILA TECNICA CONCEICAO	2
ESPLANADA DA ESTACAO	47	VILA NACOES UNIDAS	2
BALSAMOS	47	JARDIM BELO MONTE	2
MADRE MARIA DE JESUS	47	ZONA RURAL BARREIRO	1
CONEGO GUILHERMINO PEREIRA	44	VILA SENHORA DE FATIMA	1
SANTO ANTONIO	42	RIBEIRA DE BAIXO	1
ZONA RURAL	41	DISTRITO INDUSTRIAL II	0
ABOBRAS	40	VILA SANTA BARBARA	0
VALENCA	40	QUINTAS DA ROCINHA	0
VILA SANTA ROSA	38	SANTA INES	0
RIBEIRA DE CIMA	36	CAUE	0
MAJOR LAGE DE CIMA	35	ZONA RURAL CAMPESTRE	0
JUCA BATISTA	35	LABORIAUX	0
BARREIRO	35	JARDIM BELVEDERE	0
MONSENHOR JOSE LOPES	32	ZONA RURAL CHAPADA	0
VILA PIEDADE	29	ZONA RURAL PRAIA	0
VILA CONCEICAO DE BAIXO	28	VILA SENHORA DE FATIMA	0
ALTO PEREIRA	27	OUTROS	0
CLOVIS ALVIM II	27		
SAO MARCOS	25		

DISTRIBUIÇÃO ESPACIAL



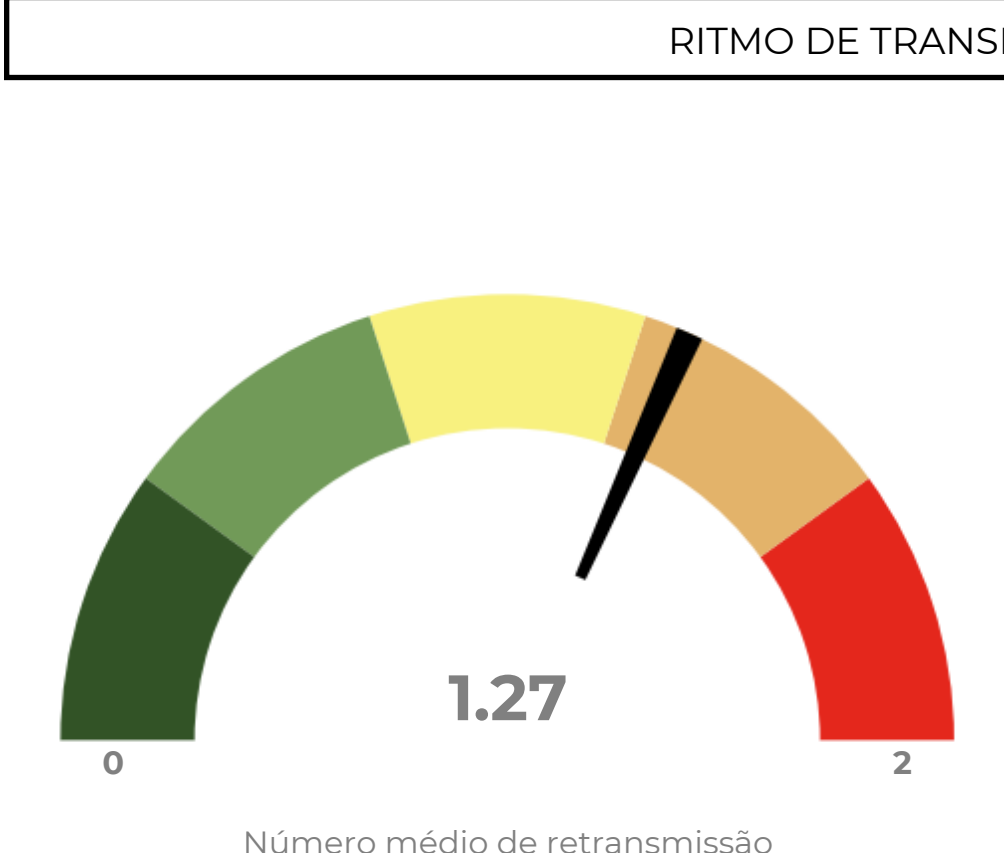
TAXA DE ISOLAMENTO MUNICIPAL DE 10/11/2020



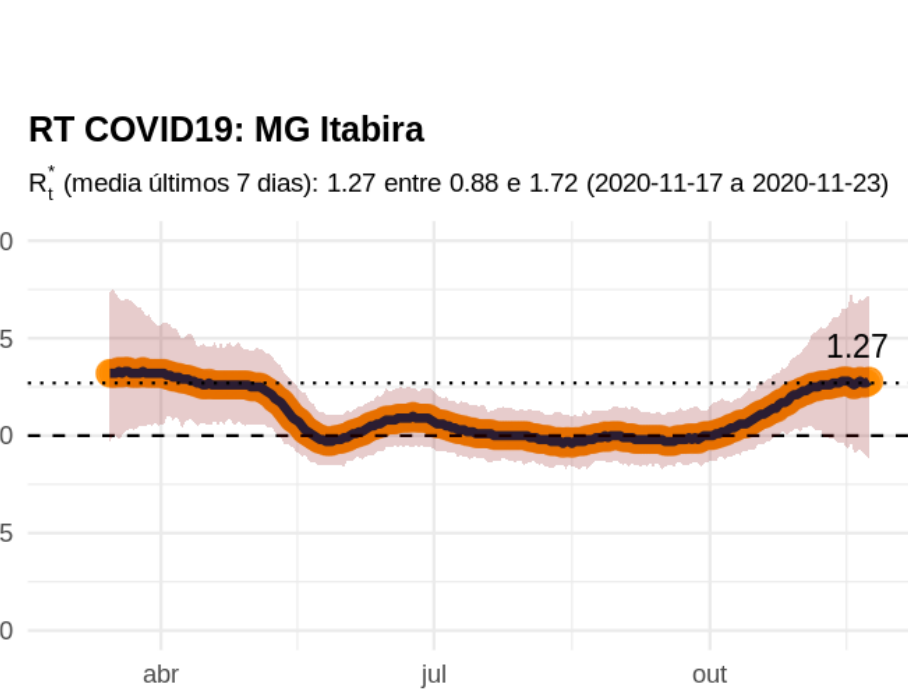
CRESCIMENTO DE CASOS CONFIRMADOS



RITMO DE TRANSMISSÃO DA COVID-19



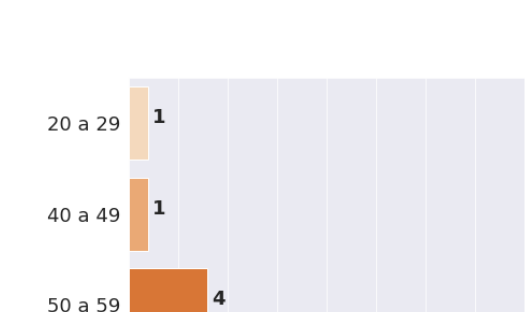
RT COVID19: MG Itabira



- Risco muito baixo (Rt<0,5)
- Risco baixo (0,5<=Rt<0,9)
- Risco moderado (0,9<=Rt<=1,2)
- Risco alto (1,2<Rt<=1,6)
- Risco muito alto (1,6<Rt<2)

PERFIL EPIDEMIOLÓGICO DOS ÓBITOS CONFIRMADOS DE COVID-19, MG, 2020

Por faixa etária




Por sexo



Comorbidade

SIM 100% NÃO 0%

CASOS SUSPEITOS (EM INVESTIGAÇÃO) DE COVID-19 EM ITABIRA/MG



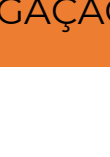
SUSPEITOS

3472



RECUPERADOS

2851



EM MONITORAMENTO

617



INTERNADOS

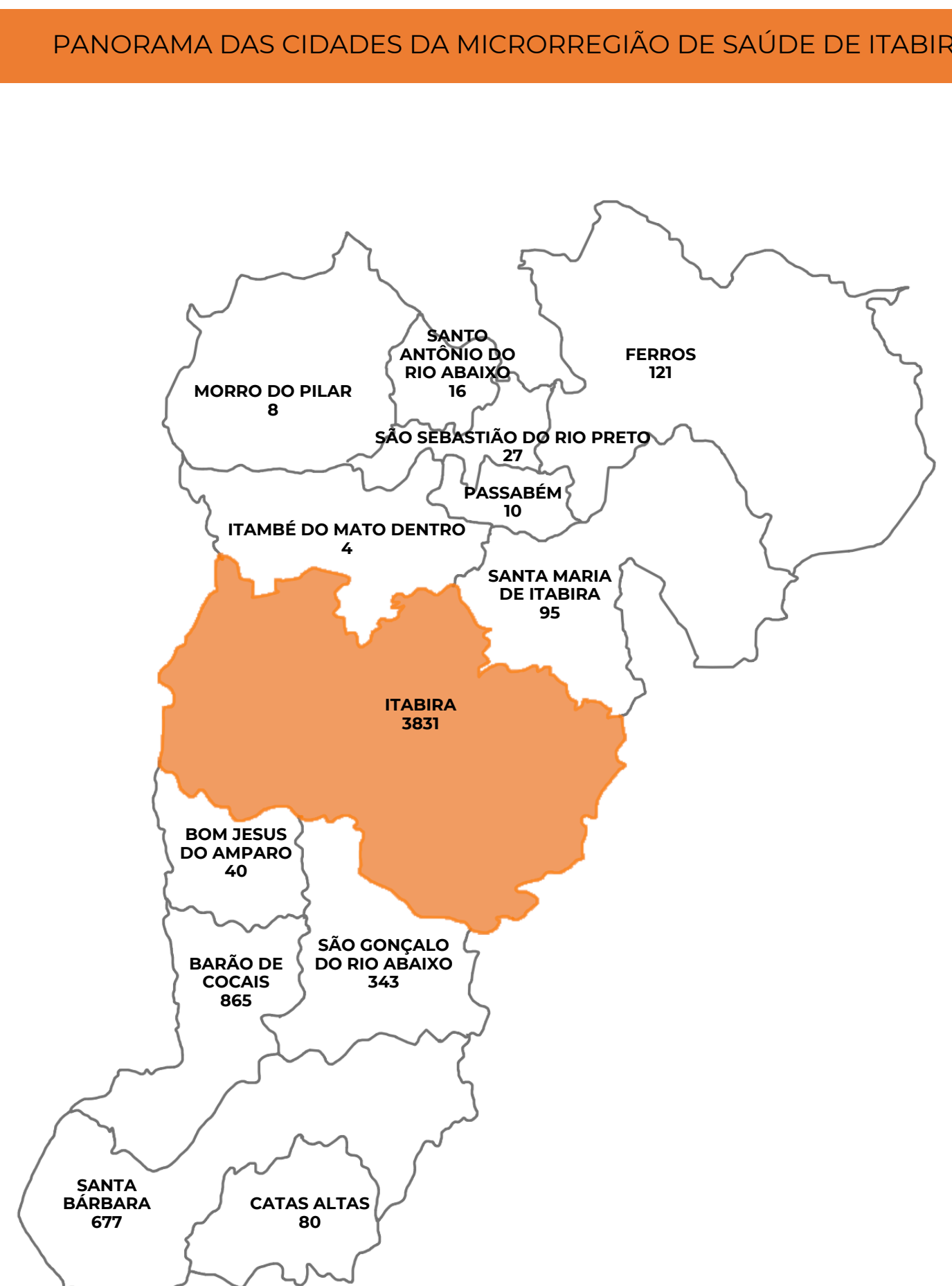
4



ÓBITOS

0

PANORAMA DAS CIDADES DA MICRORREGIÃO DE SAÚDE DE ITABIRA



Base do gráfico retirada do site do IBGE
Dados retirados do "Informe Epidemiológico Coronavírus" de MG

TAXA DE OCUPAÇÃO HOSPITALAR — LEITOS OPERACIONAIS SMS

TAXA DE OCUPAÇÃO DE LEITOS DE UTI COVID19 EM ITABIRA

6 de 25



3 paciente(s) de Itabira
3 paciente(s) de outro município

TAXA DE OCUPAÇÃO DE LEITOS DE ENFERMARIA COVID19 EM ITABIRA

11 de 37



6 paciente(s) de Itabira
5 paciente(s) de outro município

Mais informações:

novoportaltabira.mg.gov.br/
facebook.com/prefeituraitabira